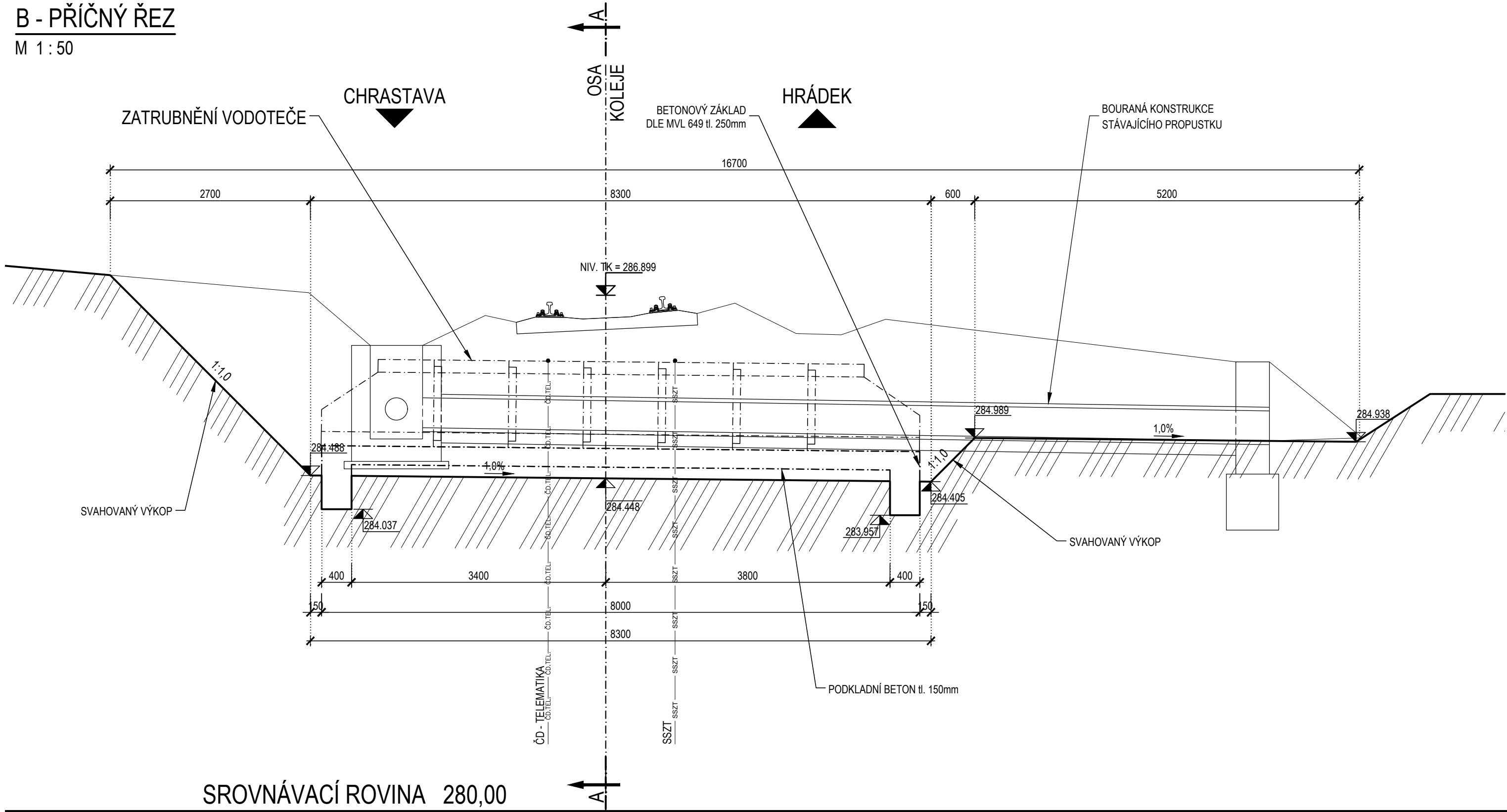
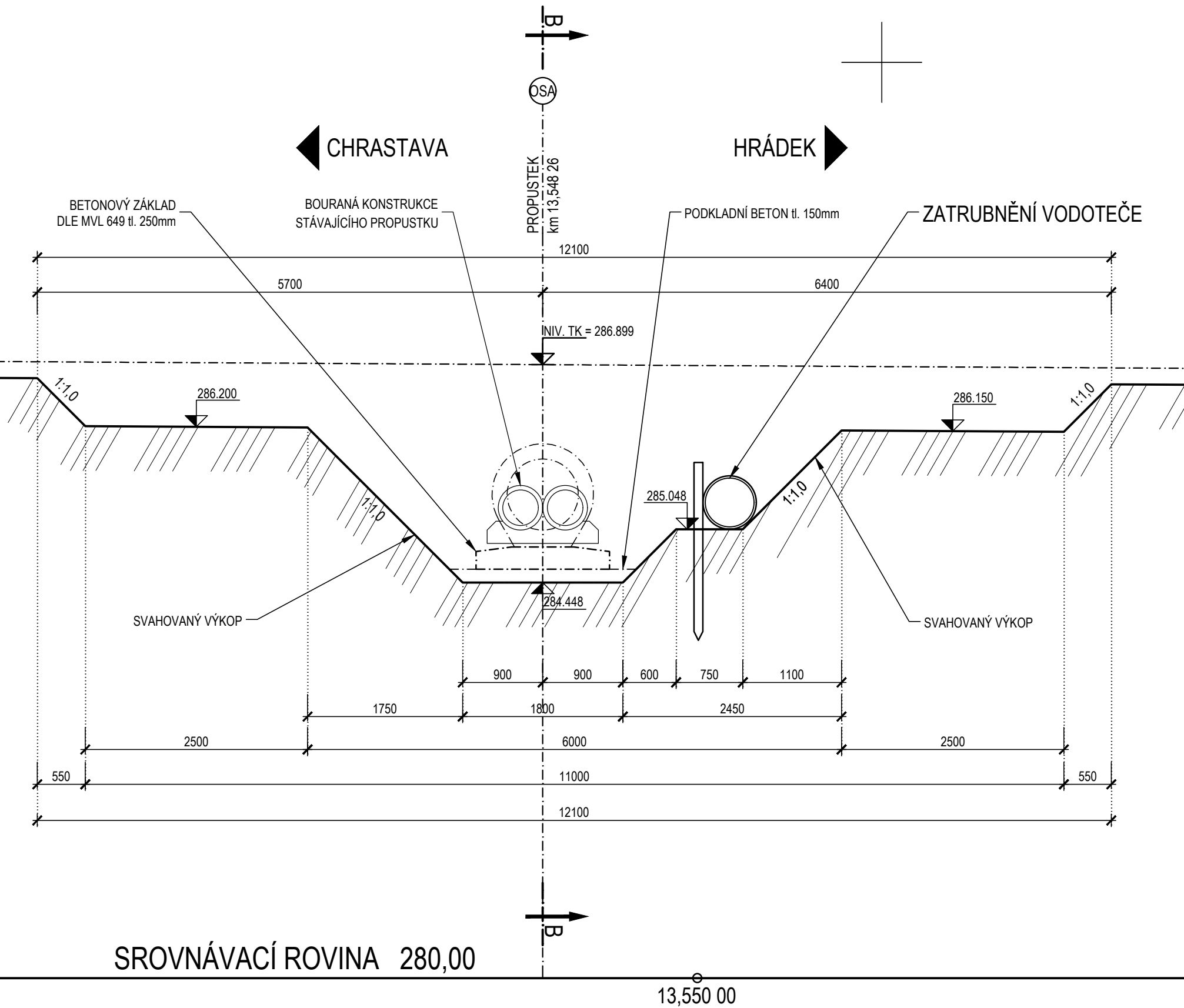


B - PŘÍČNÝ ŘEZ
M 1 : 50



A - PODÉLNÝ ŘEZ
M 1 : 50



HRANY / SYMBOLY / ZNAČKY:

- HRANY - STÁVAJÍCÍ (PLOCHY, BUDOVY, ROZHRANÍ POVRCHŮ, KULTUR AD...)
- HRANY - NOVÉ / NAVRHOVANÉ
- OSY - NOVÉ (KOMUNIKACE, OPĚRY, MOST, PROPUSTEK, AD...)
- STROMY
- DOPRAVNÍ ZNAČKA
- LAMPA VEŘEJNÉHO OSVĚTLENÍ
- KANALIZAČNÍ VPUST
- KANALIZAČNÍ ŠACHTA

SEZNAM STAVEBNÍCH OBJEKTŮ:
SO 01-21-01 ŽELEZNIČNÍ PROPUSTEK EVID. KM 13,547

LEGENDA INŽENÝRSKÝCH SÍTÍ:

a) STÁVAJÍCÍ INŽENÝRSKÉ SÍTĚ

- CETIN nadzemní
- SSZT
- SEVEROČESKÉ VODOVODY
- MAJETEK SŽ VE SPRÁVĚ ČD - TELEMATIKA

b) NOVÉ / NAVRHOVANÉ INŽENÝRSKÉ SÍTĚ:

- NOVÉ SDĚLOVACÍ VEDENÍ SSZT
- NOVÉ ELEKTRICKÉ VEDENÍ VN PODZEMNÍ SEE

c) POZNÁMKA K INŽ. SÍTÍM:

- PRŮBĚH INŽENÝRSKÝCH SÍTÍ JE ZKRESLEN DLE PODKLADŮ OD JEJICH SPRÁVCŮ !
- PŘED ZAHÁJENÍM STAVEBNÍCH PRACÍ JE NUTNÉ NECHAT VYTÝČIT PŘESNOU POLOHU JEDNOTLIVÝCH SÍTÍ JEJICH SPRÁVCI !

POZNÁMKY K VYTÝČENÍ:

1. VŠEOBECNĚ:

- VÝŠKOVÝ SYSTÉM Bpv.
- POLOHOVÝ SYSTÉM S-JTSK.
- DETAILS BUDOU PROVEDENY DLE PLATNÝCH VL, POKUD NEJSOU ROZKRESLENY V PD.
- BETONY BUDOU PROVEDENY DLE ČSN EN 206+A2.
- BETON JE NUTNO V POČÁTEČNÍCH FÁZÍCH TUHNUTÍ A TVRDNUTÍ ŘÁDNĚ OŠETŘOVAT A OCHRAŇOVAT PŘED KLIMATICKÝMI VLIVY.


2. PŘESNOST VYTÝČENÍ A PŘÍPUSTNÉ ODCHYLKY JSOU DÁNY:

- ČSN 73 0210-1 - Geometrická přesnost ve výstavbě. Podmínky provádění. Část 1: Přesnost osazení
- ČSN 73 0210-2 - Geometrická přesnost ve výstavbě. Podmínky provádění. Část 2: Přesnost monolitických betonových konstrukcí
- ČSN 73 0212-1 - Geometrická přesnost ve výstavbě. Kontrola přesnosti. Část 1: Základní ustanovení
- ČSN 73 0212-4 - Geometrická přesnost ve výstavbě. Kontrola přesnosti. Část 4: Liniové stavební objekty
- ČSN 73 0212-5 - Geometrická přesnost ve výstavbě. Kontrola přesnosti. Část 5: Kontrola přesnosti stavebních dílců
- ČSN 73 6360-2 - Konstrukční a geometrické uspořádání koleje železničních drah a její prostorová poloha. Část 2: Stavba a přejímka, provoz a údržba
- ČSN ISO 8322-2 - Geometrická přesnost ve výstavbě. Určování přesnosti měřících přístrojů. Část 2: Měřická pásma
- ČSN ISO 4463-1 - Vytýčování a měření - Část 1: Navrhování, organizace, postupy měření a přejímání podmínek
- ČSN ISO 4463-2 - Měřicí metody ve výstavbě - Vytýčování a měření - Část 2: Měřické značky
- ČSN ISO 4463-3 - Vytýčování a měření - Část 3: Kontrolní seznam geodetických a měřických služeb
- ČSN ISO 7737 - Geometrická přesnost ve výstavbě. Tolerance ve výstavbě. Záznam dat o přesnosti rozměrů
- ČSN ISO 8322-7 - Geometrická přesnost při výstavbě. Určování přesnosti měřících přístrojů. Část 7: Přístroje používané při vytýčování
- ČSN 73 0420-1 - Přesnost vytýčování stavebních objektů. Základní ustanovení
- ČSN 73 0420-2 - Přesnost vytýčování staveb - Část 2: Vytýčovací odchylky
- TKP 1, TKP 18 A DALŠÍ SOUVISEJÍCÍ...

3. MEZNÍ VYTÝČOVACÍ ODCHYLKY (dle TKP 1, PŘÍLOHA 3, TAB. 3.2.):

STAVEBNÍ ETAPA	PODÉLNÁ	PŘÍČNÁ	VÝŠKOVÁ:
- Zemní práce:	± 100 mm	± 100 mm	± 50 mm
- Zemní konstrukce:	± 70 mm	± 50 mm	± 30 mm

Razítko oprávněné osoby:



Stavebník/Investor:	Správa železnic, státní organizace Dlážděná 1003/7, Praha 1 - Nové Město, 110 00 IČO: 709 94 234	SPRÁVA ŽELEZNIC
Zástupce investora:	OŘ HK, U Fotochemy 259, Hradec Králové 501 01	

Generální projektant:	PRODIN a.s. K Vápence 2745, 530 02 Pardubice T: +420 466 055 130 IČO: 252 92 161 E: info@prodin.cz	PRODIN SKUPINA VENTIO
Zhotovitel profese:	ProPMK s.r.o. Pasecká 396, 539 44 Proseč T: +420 723 468 588 IČO: 141 44 069 E: rousar@propmk.cz	ProPMK Projektování pozemních a mostních konstrukcí
Hlavní projektant (HIP):	Martin Lipenský, DiS.	Souřadný systém: S-JTSK, B.p.v.

Název stavby/akce:	"Prostá rekonstrukce trati v úseku Chrastava - Hrádek nad Nisou"	Zakázka: 31/23/1037.208
Místo stavby	TUDU 0941 06 Chrastava - Hrádek nad Nisou	Datum: 09/2024
Název části:	Mosty, propustky, zdi	Stupeň dokumentace: DSP+PDPS
Název objektu:	Železniční propustek v evid. km 13,547	Označení části: D.2.1.4.5
Odpovědný projektant:	Ing. Martin Roušar	Označení objektu: SO 01-21-01
Zpracovatel přílohy:	Ing. Martin Roušar	Formát: 6x44
Název přílohy:	VÝKOPY - ŘEZY	Měřítko: 1:50
		Číslo přílohy: 8
		Č. paré: